

FORMAS DE PAGO Y PROCESO DE INSCRIPCIÓN DE CURSOS EN EL SISTEMA DE GESTIÓN ACADÉMICA

1. FORMAS DE PAGO

a. Depósito o transferencia nacional

Papeleta:	Institución Pública
Banco:	Pichincha
Cuenta:	Corriente
Nombre de la cuenta:	ESPE INNOVATIVA EP
RUC:	1768181310001
Número de cuenta:	2100095853
Sub línea:	140399 (en caso de realizar depósito bancario)

b. Transferencia internacional

DÓLARES (USD)

Beneficiario: BANCO CENTRAL DEL ECUADOR

(Indicando lo siguiente como información adicional: Con posterior crédito a la cuenta No. 1122254, denominada ESPE INNOVATIVA EP

Código Swift beneficiario: BCENECEQ
 Número de cuenta beneficiario: 101602
 Banco del Beneficiario: FONDO LATINOAMERICANO DE RESERVAS, FLAR
 Código Swift (FLAR): FLARCOBB
 Banco Intermediario: BANK OF AMERICA NEW YORK
 Código Swift (Bank of América): BOFAUS3N
 Número de cuenta del FLAR en el Bank of América: 6550139851

c. Pago en línea con tarjeta de crédito

Mediante el sistema académico de acuerdo al [Paso 8](#)

2. PROCESO DE INSCRIPCIÓN

- a. **PASO 1:** Para realizar el proceso de participación en un curso o evento, primero debe realizar su registro seleccionando la opción "[REGÍSTRESE AQUÍ](#)"

SISTEMA DE GESTIÓN ACADÉMICA

INICIO


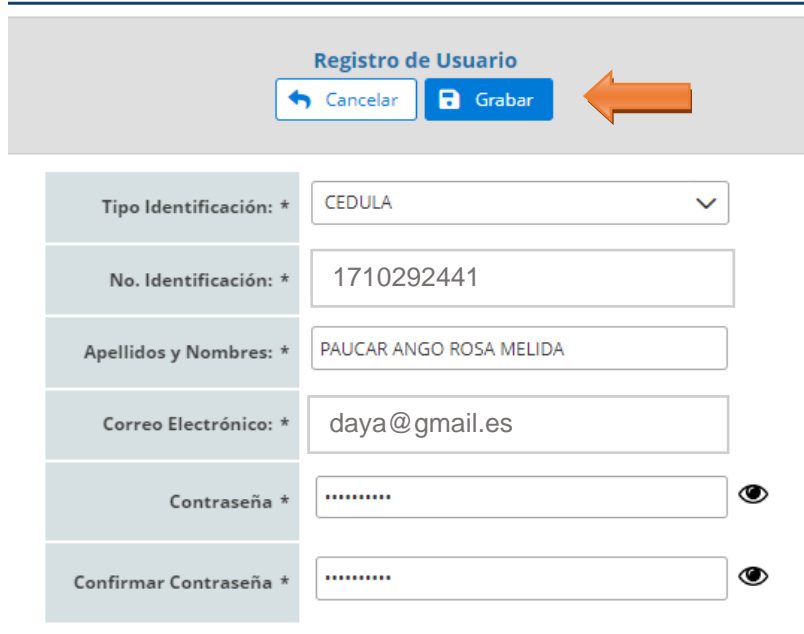
¿Ya tiene usuario?:	Ingresar al sistema
¿No recuerda su contraseña?:	Recuperar contraseña
¿Aún no tiene un usuario?:	Regístrese aquí 
¿Cómo usar el sistema?:	Ver videos tutoriales

Imagen No. 1

- b. **PASO 2:** Una vez seleccionada la opción, se desplegará una pantalla que le permitirá ingresar la información básica para seguir en su proceso de inscripción como le muestra la siguiente imagen.

SISTEMA DE GESTIÓN ACADÉMICA




The screenshot shows a registration form titled "Registro de Usuario". At the top, there are two buttons: "Cancelar" (with a back arrow) and "Grabar" (with a save icon). An orange arrow points to the "Grabar" button. Below the buttons are several input fields:

- Tipo Identificación: ***: A dropdown menu with "CEDULA" selected.
- No. Identificación: ***: A text input field containing "1710292441".
- Apellidos y Nombres: ***: A text input field containing "PAUCAR ANGO ROSA MELIDA".
- Correo Electrónico: ***: A text input field containing "daya@gmail.es".
- Contraseña: ***: A password input field with masked characters "....." and an eye icon to toggle visibility.
- Confirmar Contraseña: ***: A second password input field with masked characters "....." and an eye icon.

Imagen No. 2

- c. **PASO 3:** Luego de haber ingresado la información solicitada, presione el botón **"Grabar"**, y su registro quedará almacenado en el sistema, a continuación, nuevamente debe ingresar al sistema académico y completar el proceso de inscripción como se muestra en las siguientes imágenes.

SISTEMA DE GESTIÓN ACADÉMICA



The screenshot shows a confirmation message in a grey header bar titled "Registro de Usuario". The message reads: "Usuario registrado exitosamente. Para ingresar al Sistema de Gestión Académica utilizar su Número de Identificación y Contraseña registrados." Below the message is a blue button with a checkmark and the text "Aceptar". An orange arrow points to the "Aceptar" button.


Imagen No. 3

SISTEMA DE GESTIÓN ACADÉMICA

INICIO	
¿Ya tiene usuario?:	Ingresar al sistema 
¿No recuerda su contraseña?:	Recuperar contraseña
¿Aún no tiene un usuario?:	Regístrese aquí
¿Cómo usar el sistema?:	Ver videos tutoriales

Imagen No. 4

- d. **PASO 4:** Una vez generada la pre-inscripción se procederá a seleccionar el curso o evento en la opción “**Registrar Matrícula**”

SISTEMA DE GESTIÓN ACADÉMICA	
PAUCAR ANGO ROSA MELIDA	Cambiar Contraseña Cerrar Sesión Videos tutoriales
Cursos ▾	
Registrar Matrícula	
Ver mis cursos	


Bienvenido al Sistema de Gestión Académica

Para registrar su matrícula seleccione la opción del menú superior

Imagen No. 5

- e. **PASO 5:** Al seleccionar la opción “**Registrar Matrícula**”, seleccione el curso o congreso en el cual va participar y de forma automática se cargará la información generada en su pre-inscripción, a continuación, complete los datos obligatorios que están con (*) como muestra la siguiente imagen.

Los campos con asterisco (*) son obligatorios

Datos del Curso	
Curso: *	--Seleccione-- 
Modalidad: *	--Seleccione--
Centro de Capacitación: *	CONGRESO NANOTECNOLOGIA V 2022.
Horario: *	
Fecha Inicio: *	
Fecha Fin:	
Tipo Certificado:	
Duración en Horas:	
Precio:	

Los campos con asterisco (*) son obligatorios

Datos del Curso	
Curso: *	CONGRESO NANOTECNOLOGIA V 2022.
Modalidad: *	PRESENCIAL
Centro de Capacitación: *	CENTRO CAPACITACION SANGOLQUI
Horario: *	LUN a MIE 08:00 - 17:00
Fecha Inicio: *	14-Noviembre-2022
Fecha Fin:	16-Noviembre-2022
Tipo Certificado:	Participación
Duración en Horas:	12
Precio:	25.00

Imagen No. 6

Proseguir agregando la información obligatoria que está marcado en (*) o que muestra las flechas.

Listado de Estudiantes																			
Puede agregar más de 1 estudiante si desea pagar con una sola factura																			
+ Agregar Estudiante																			
Estudiante 1 ->	<table border="1"> <tbody> <tr> <td>Tipo Identificación: *</td> <td>CEDULA</td> <td>▼</td> </tr> <tr> <td>No. Identificación: *</td> <td>1710292440</td> <td></td> </tr> <tr> <td>Apellidos y Nombres: *</td> <td>PAUCAR ANGO ROSA MELIDA</td> <td></td> </tr> <tr> <td>Correo Electrónico: *</td> <td>ugc.espe.innovativa@gmail.com</td> <td></td> </tr> <tr> <td>Trabaja Actualmente: *</td> <td><input type="radio"/> Si <input checked="" type="radio"/> No</td> <td></td> </tr> <tr> <td>Tipo Estudiante: *</td> <td>--Seleccione--</td> <td>←</td> </tr> </tbody> </table>	Tipo Identificación: *	CEDULA	▼	No. Identificación: *	1710292440		Apellidos y Nombres: *	PAUCAR ANGO ROSA MELIDA		Correo Electrónico: *	ugc.espe.innovativa@gmail.com		Trabaja Actualmente: *	<input type="radio"/> Si <input checked="" type="radio"/> No		Tipo Estudiante: *	--Seleccione--	←
Tipo Identificación: *	CEDULA	▼																	
No. Identificación: *	1710292440																		
Apellidos y Nombres: *	PAUCAR ANGO ROSA MELIDA																		
Correo Electrónico: *	ugc.espe.innovativa@gmail.com																		
Trabaja Actualmente: *	<input type="radio"/> Si <input checked="" type="radio"/> No																		
Tipo Estudiante: *	--Seleccione--	←																	
Teléfono:	022190666																		
Celular: *	0985617455	←																	
Provincia: *	PICHINCHA	←																	
Cantón:	DISTRITO METROPOLITANO DE QUITO	▼																	
Parroquia:	CONOCOTO	←																	
Dirección: *	0 SAN VIRGILIO	←																	

Imagen No. 7

En el caso que el Participante es un Ponente adjuntar su “Documento Paper”

Contacto de Emergencia

Nombres:

Apellidos:

Teléfono:

Documento Paper (sólo para ponentes)

Documento: 

Imagen No. 8

- f. **PASO 6:** Para registrar el pago hay tres formas: Depósito, Transferencia y Pago en Línea con Tarjeta de Crédito, en el caso de que el pago sea por depósito o transferencia se debe realizar primero los pagos y adjuntar el comprobante.

Información de Pago

Aplica Crédito: * Sí No

Precio Unitario: 25,00

Cantidad: 1

Subtotal: 25,00

Cupón de Descuento: * En el caso de que este evento/curso cuente con un cupón de descuento ingrese el código

Descuento: 0,00



Valor a Pagar: 25,00 

Imagen No. 9

- g. **PASO 7:** Para realizar el pago de la forma: Depósito o Transferencia presione el botón “Agrega Pago”

Adjunte el/los comprobantes de pago



Pagar	Eliminar	Forma de Pago
No se encontraron registros.		

Registro de Pago X

Valor: *	<input type="text" value="25,00"/>
Forma de Pago: *	<input type="text" value="--Seleccione--"/>
Nro. Comprobante: *	Depósito
Comprobante de Pago:	<div style="border: 1px solid #ccc; padding: 2px;"> <div style="background-color: #0070C0; color: white; padding: 2px;">--Seleccione--</div> <div style="padding: 2px;">Transferencia Bancaria </div> <div style="padding: 2px;">Tarjeta de Crédito</div> </div>

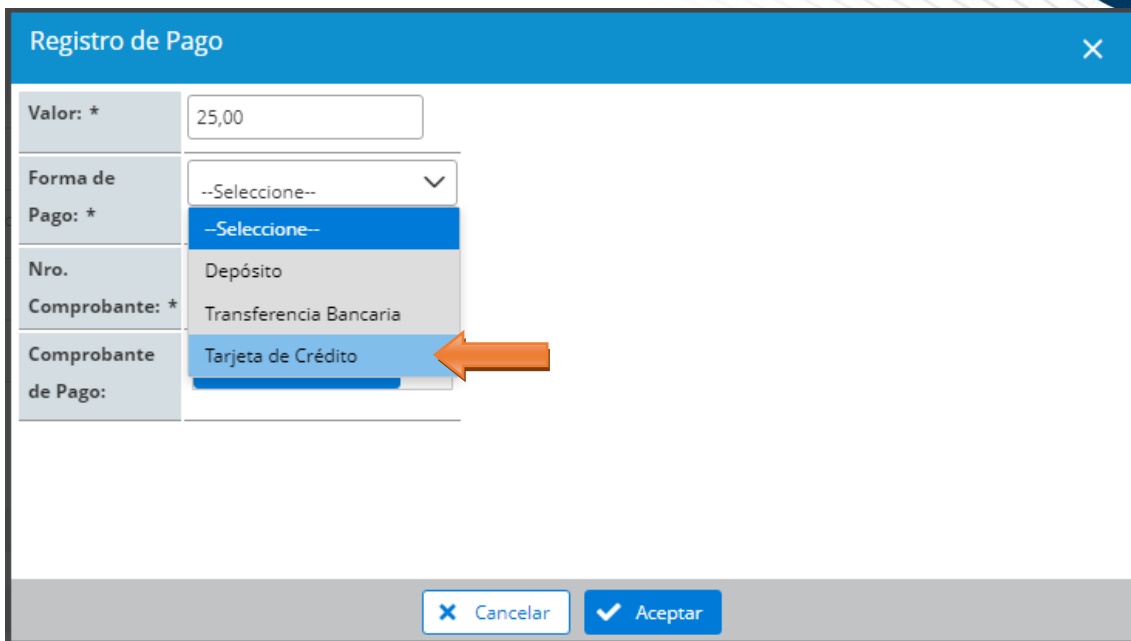
Imagen No. 10

Registro de Pago X

Valor: *	<input type="text" value="25,00"/>	TRANSFERENCIA NACIONAL	
Forma de Pago: *	<input type="text" value="Transferencia Bancaria"/>	Banco:	Pichincha
Nro. Comprobante: *	<input type="text"/>	Cuenta:	Corriente
Comprobante de Pago:	<input type="button" value="Seleccionar Archivo"/>	Nombre de la cuenta:	ESPE INNOVATIVA EP
		RUC:	1768181310001
		Número de cuenta:	2100095853
		TRANSFERENCIA INTERNACIONAL-DÓLARES (USD)	
		Beneficiario:	BANCO CENTRAL DEL ECUADOR (Indicando lo siguiente como información adicional: Con posterior crédito a la cuenta No. 1122254, denominada ESPE INNOVATIVA EP)
		Código Swift beneficiario:	BCENECEQ
		Número de cuenta beneficiario:	101602
		Banco del Beneficiario:	FONDO LATINOAMERICANO DE RESERVAS, FLAR
		Código Swift (FLAR):	FLARCOBB
		Banco Intermediario:	BANK OF AMERICA NEW YORK
		Código Swift (Bank of América):	BOFAUS3N
		Número de cuenta del FLAR en el Bank of América:	6550139851

Imagen No. 11

- h. **PASO 8:** Para realizar el pago en línea, seleccione la opción **"Tarjeta de Crédito"** presione el botón **"Aceptar "**, y proceda a **"Grabar"** la información, el sistema le solicitará completar el proceso con el pago respectivo.



Registro de Pago

Valor: *	25,00
Forma de Pago: *	--Seleccione--
Nro. Comprobante: *	Depósito
Comprobante de Pago:	Transferencia Bancaria
	Tarjeta de Crédito

Cancelar Aceptar

An orange arrow points to the 'Tarjeta de Crédito' option in the dropdown menu.

Imagen No. 12



Registrar Matricula

Nuevo Grabar

Los campos con asterisco (*) son obligatorios

Para finalizar el registro de matrícula, tiene que realizar el proceso de pago en línea con tarjeta de crédito.

Datos del Curso

Curso: *	CONGRESO NANOTECNOLOGIA V 2022.
Modalidad: *	PRESENCIAL
Centro de Capacitación: *	CENTRO CAPACITACION SANGOLQUI
Horario: *	LUN a MIE 08:00 - 17:00
Fecha Inicio: *	14-Noviembre-2022
Fecha Fin:	16-Noviembre-2022
Tipo Certificado:	Participación
Duración en Horas:	12
Precio:	25.00

A green arrow points to the red instruction text.

Imagen No. 13

- i. **PASO 9.** Una vez que grabó la información, el sistema le activa el botón con el símbolo de (\$) para que proceda con el pago en línea con los datos de su tarjeta de crédito, como muestra en las siguientes imágenes.

Información de Pago

Aplica Crédito: *	<input type="radio"/> Sí <input checked="" type="radio"/> No
Precio Unitario:	25,00
Cantidad:	1
Subtotal:	25,00
Cupón de Descuento:	<input type="text"/> Aplicar
Descuento:	0,00
Valor a Pagar:	25,00

Adjunte el/los comprobantes de pago

+
Agregar Pago

Pagar	Eliminar	Forma de Pago	Nro. Comprobante
\$ ↺	🗑️	Tarjeta de Crédito/ PENDIENTE	

Imagen No. 14

Registro de Pago
✕

Solicitud de Pago 103677

Estimado(a) PAUCAR ANGO ROSA MELIDA:
Espe le ha enviado un requerimiento de pago con fecha 24 de agosto de 2022, 11:49:02 GMT-5 por concepto de **CONGRESO NANOTECNOLOGIA V 2022**, con un valor total de **25,00 US\$**.

Tipo de Crédito 0 meses


Tipo de tarjeta Visa

Número de la tarjeta
Número de la tarjeta

Nombre (igual que en la tarjeta)
Nombre (igual que en la tarjeta)

Expira
MM / YY

CWV
CVV



Pagar












Imagen No. 15

- En el caso de requerir soporte es importante llamar al contacto que se detalla en la siguiente tabla:

UNIDAD	TELÉFONO	EXTENSIÓN
Unidad de Capacitación	23820 800	113, 115 o 116